



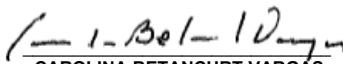
**ESTADOS FINANCIEROS  
RED ASSIST S.A.S  
NIT 830.057.903-2  
AL 31 DE MARZO 2023**

**RED ASSIST S.A.S**  
**NIT 830.057.903-2**  
**ESTADO DE SITUACIÓN FINANCIERA COMPARATIVO**  
**(ESTADO DE SITUACIÓN FINANCIERA INDIVIDUAL)**  
**AL 31 DE MARZO 2023**  
**(En miles de pesos colombianos)**

	NOTA	mar-23	A 31 De mar-22
<b><u>ACTIVO</u></b>			
<b>ACTIVOS CORRIENTES</b>			
Efectivo	3	203.385	242.648
Cuentas por cobrar	4	5.586.613	5.030.293
Activos por impuestos	5	643.052	493.934
<b>TOTAL ACTIVO CORRIENTE</b>		<b>6.433.051</b>	<b>5.766.875</b>
<b>ACTIVOS NO CORRIENTES</b>			
Deudores y otras cuentas por cobrar (LP)	4	33.609	63.922
Propiedades y equipo	6	639.346	675.087
Intangibles	7	42.961	57.458
Impuesto diferido	8	-	1.444.735
<b>TOTAL ACTIVO NO CORRIENTE</b>		<b>715.915</b>	<b>2.241.202</b>
<b>TOTAL ACTIVO</b>		<b>7.148.966</b>	<b>8.008.077</b>
<b><u>PASIVO</u></b>			
<b>PASIVOS CORRIENTES</b>			
Obligaciones financieras	9	18.620	11.714
Costos y gastos por pagar	10	12.007.088	8.521.551
Impuestos, gravámenes y tasas	11	2.524.591	246.625
Beneficios a empleados	12	364.051	247.404
Impuesto diferido	8	1.196.357	-
<b>TOTAL PASIVO CORRIENTE</b>		<b>16.110.707</b>	<b>9.027.294</b>
<b>PASIVOS NO CORRIENTES</b>			
Costos y gastos por pagar	10	10.988.983	16.742.281
<b>TOTAL PASIVO NO CORRIENTE</b>		<b>10.988.983</b>	<b>16.742.281</b>
<b>TOTAL PASIVO</b>		<b>27.099.690</b>	<b>25.769.575</b>
<b><u>PATRIMONIO DE LOS ACCIONISTAS</u></b>	13	<b>(19.950.724)</b>	<b>(17.761.498)</b>
<b>TOTAL PASIVO + PATRIMONIO</b>		<b>7.148.966</b>	<b>8.008.077</b>

Las notas adjuntas son parte integral de los estados financieros.

  
**CARLOS IGNACIO ANDRADE CARRASCO**  
 Representante Legal  
 (Ver certificación adjunta)

  
**CAROLINA BETANCURT VARGÁS**  
 Contador  
 T.P. No 137.230 -T  
 (Ver certificación adjunta)

  
**GERMAN ERNESTO ACERO RODRIGUEZ**  
 Revisor Fiscal  
 T.P.No 25.119-T  
 Designado por:  
 Audit Business Enterprise S.A.S.

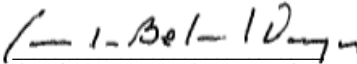
(\*) Nota de la Revisoría: La auditoría, cuya finalidad es emitir un dictamen en ejercicio de la Revisoría Fiscal sobre los estados financieros de ABS RED ASSIST SAS para el año que concluye el 31 de diciembre de 2023, se encuentra actualmente en proceso.

**RED ASSIST S.A.S**  
**ESTADOS DE RESULTADOS INTEGRAL**  
**(ESTADO DE RESULTADOS INTEGRAL INDIVIDUAL)**  
**AL 31 DE MARZO DE 2023**  
**(Miles de pesos Colombianos)**

		a 31 De	
	Nota	mar-23	mar-22
<b>INGRESOS OPERACIONALES</b>			
Prestación de servicios	14	7.486.381	6.570.876
(-) Devolución en ventas	14	3.899	1.726
<b>Total ingresos netos</b>		<b>7.482.482</b>	<b>6.569.150</b>
<b>(-) COSTO DE VENTAS</b>	15	<b>1.254.058</b>	<b>1.170.539</b>
<b>Utilidad bruta</b>		<b>6.228.424</b>	<b>5.398.611</b>
<b>GASTOS OPERACIONALES</b>			
(-) Gastos operacionales de administración	16	1.462.446	1.203.596
(-) Gastos operacionales de ventas	17	3.452.489	2.996.572
<b>Total gastos operacionales</b>		<b>4.914.935</b>	<b>4.200.168</b>
<b>Utilidad operacional</b>		<b>1.313.489</b>	<b>1.198.443</b>
<b>INGRESOS (GASTOS) NO OPERACIONALES</b>			
Ingresos financieros	18	3.896	2.131
(-) Gastos financieros	19	692.171	336.253
Otros ingresos y (gastos), neto	20	(710.909)	118
<b>Total Otros Ingresos y Gastos no operacionales</b>		<b>(1.399.184)</b>	<b>(334.004)</b>
<b>Utilidad (pérdida) antes de impuestos</b>		<b>(85.695)</b>	<b>864.439</b>
Impuesto diferido, neto	21	225.351	34.940
	21	-	-
		<b>225.351</b>	<b>34.940</b>
<b>PÉRDIDA NETA DEL EJERCICIO</b>		<b>(311.046)</b>	<b>829.499</b>

Las notas adjuntas son parte integral de los estados financieros.

  
**CARLOS IGNACIO ANDRADE CARRASCO**  
 Representante Legal  
 (Ver certificación adjunta)

  
**CAROLINA BETANCURT VARGAS**  
 Contador  
 T.P. No 137.230 -T  
 (Ver certificación adjunta)

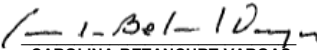
  
**GERMAN ERNESTO ACERO RODRIGUEZ**  
 Revisor Fiscal  
 T.P.No 25.119-T  
 Designado por:  
 Audit Business Enterprise S.A.S.

**RED ASSIST S.A.S**  
**NIT 830.057.903-2**  
**ESTADOS DE CAMBIOS EN EL PATRIMONIO**  
**AL 31 DE MARZO 2023**  
**(En miles de pesos colombianos)**

	Capital social	Reservas	Utilidad (Pérdida) neta del ejercicio	Resultados acumulados	Total patrimonio de los accionistas
<b>SALDOS AL 31 DE DICIEMBRE DE 2021</b>	<u>2.322.920</u>	<u>1.913.251</u>	<u>(157.062)</u>	<u>(22.670.105)</u>	<u>(18.590.996)</u>
Resultado del ejercicio	-	-	(1.048.680)	-	(1.048.680)
Resultados de ejercicios anteriores	-	-	157.062	(157.062)	-
<b>SALDOS AL 31 DE DICIEMBRE DE 2022</b>	<u>2.322.920</u>	<u>1.913.251</u>	<u>(1.048.680)</u>	<u>(22.827.167)</u>	<u>(19.639.676)</u>
Resultado del ejercicio	-	-	(311.046)	-	(311.046)
Resultados de ejercicios anteriores	-	-	1.048.680	(1.048.680)	-
<b>SALDOS AL 31 DE MARZO DE 2023</b>	<u>2.322.920</u>	<u>1.913.251</u>	<u>(311.046)</u>	<u>(23.875.847)</u>	<u>(19.950.724)</u>

Las notas adjuntas son parte integral de los estados financieros.

  
**CARLOS IGNACIO ANDRADE CARRASCO**  
 Representante Legal  
 (Ver certificación adjunta)

  
**CAROLINA BETANCURT VARGAS**  
 Contador  
 T.P. No 137230 -T  
 (Ver certificación adjunta)

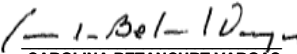
  
**GERMAN ERNESTO ACERO RODRIGUEZ**  
 Revisor Fiscal  
 T.P.No 25119-T  
 Designado por:  
 Audit Business Enterprise S.A.S.


**RED ASSIST S.A.S**  
**NIT 830.057.903-2**  
**ESTADOS DE FLUJO DE EFECTIVO**  
**AL 31 DE MARZO DE 2023**  
**(En miles de pesos colombianos)**

	mar-23	mar-22
<b>FLUJOS DE EFECTIVO DE ACTIVIDADES DE OPERACIÓN:</b>		
<b>Pérdida neta del año</b>	<b>(311.046)</b>	<b>829.499</b>
<b>Partidas que no afectan el efectivo</b>		
Gasto impuesto de renta corriente	225.351	34.940
Gasto impuesto de renta diferido	-	-
Deterioro	303.706	252.929
Pérdida en venta y retiro de bienes	12.343	35.968
Intereses causados	664.731	296.313
Depreciaciones	37.730	16.596
Amortizaciones	27.466	23.265
<b>Efectivo generado en operación</b>	<b><u>960.280</u></b>	<b><u>1.489.510</u></b>
<b>Cambios en activos y pasivos operacionales</b>		
Disminución en cuentas por cobrar	(1.498.358)	(1.037.760)
Disminución en activos impuestos	(56.908)	(44.991)
Disminución en activo por impuesto diferido	-	34.941
Disminución en cuentas comerciales por pagar y otras cuentas por pagar	(130.592)	(809.852)
Incremento en beneficios a empleado	(72.490)	(31.151)
Disminución en pasivos por impuestos	917.650	(125.234)
<b>Flujo de efectivo neto en actividades de operación</b>	<b><u>119.582</u></b>	<b><u>(524.537)</u></b>
<b>FLUJOS DE EFECTIVO DE ACTIVIDADES DE INVERSIÓN:</b>		
Adquisición de propiedad planta y equipo	(113.611)	(81.777)
Pérdidas en costos activos fijos	12.343	35.968
Adquisición de licencias	(4.734)	-
<b>Flujo de efectivo neto en actividades de inversión</b>	<b><u>(106.002)</u></b>	<b><u>(45.809)</u></b>
<b>FLUJOS DE EFECTIVO DE ACTIVIDADES DE FINANCIACIÓN:</b>		
Pago de obligaciones financieras	9.606	5.640
<b>Flujo de efectivo neto en actividades financieras</b>	<b><u>9.606</u></b>	<b><u>5.640</u></b>
<b>DISMINUCIÓN DEL EFECTIVO</b>	<b>23.185</b>	<b>(564.706)</b>
<b>EFFECTIVO AÑO ANTERIOR</b>	<b>180.200</b>	<b>807.354</b>
<b>EFFECTIVO PRESENTE AÑO</b>	<b>203.385</b>	<b>242.648</b>

Las notas adjuntas son parte integral de los estados financieros.

  
**CARLOS IGNACIO ANDRADE CARRASCO**  
Representante Legal  
(Ver certificación adjunta)

  
**CAROLINA BETANCURT VARGÁS**  
Contador Público  
T.P. No 137.230 -T  
(Ver certificación adjunta)

  
**GERMAN ERNESTO ACERO RODRIGUEZ**  
Revisor Fiscal  
T.P.No 25119-T  
Designado por:  
Audit Business Enterprise SAS