



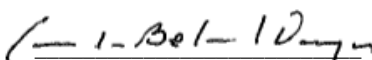
ESTADOS FINANCIEROS
ABS RED ASSIST COMPAÑÍA DE ASISTENCIA MUNDIAL S.A.
NIT 830.057.903-2
AL 31 DE DICIEMBRE DE 2020 Y 2019

ABS RED ASSIST COMPAÑÍA DE ASISTENCIA MUNDIAL S.A.
NIT 830.057.903-2
ESTADO DE SITUACIÓN FINANCIERA COMPARATIVO
(ESTADO DE SITUACIÓN FINANCIERA INDIVIDUAL)
AL 31 DE DICIEMBRE 2020 - 2019
(En miles de pesos colombianos)

<u>ACTIVO</u>	NOTA	2020	2019
ACTIVOS CORRIENTES			
Efectivo y equivalentes de efectivo	3	1,142,209	175,383
Deudores y otras cuentas por cobrar	4	5,847,163	4,961,021
Activos por impuestos corrientes	5	671,226	619,774
TOTAL ACTIVO CORRIENTE		7,660,598	5,756,178
ACTIVOS NO CORRIENTES			
Deudores y otras cuentas por cobrar (LP)	4	21,090	4,278,791
Propiedad planta y equipo	6	592,702	718,219
Intangibles	7	97,911	142,812
Otros activos	8	3,109,136	4,233,777
TOTAL ACTIVO NO CORRIENTE		3,820,839	9,373,599
TOTAL ACTIVO		11,481,438	15,129,777
<u>PASIVO</u>			
PASIVOS CORRIENTES			
Obligaciones financieras	9	19,771	13,376
Costos y gastos por pagar	10	2,797,474	2,710,142
Impuestos, gravámenes y tasas	11	857,613	1,227,516
Beneficios a Empleados	12	246,511	301,642
Pasivos estimados y provisiones	13	900,663	1,082,407
Otros pasivos	14	1,945,100	2,746,054
TOTAL PASIVO CORRIENTE		6,767,132	8,081,137
PASIVOS NO CORRIENTES			
Obligaciones financieras (LP)	9	-	-
Costos y gastos por pagar (LP)	10	23,148,239	25,381,651
TOTAL PASIVO NO CORRIENTE		23,148,239	25,381,651
TOTAL PASIVO		29,915,371	33,462,788
<u>PATRIMONIO DE LOS ACCIONISTAS</u>			
	15	(18,433,933)	(18,333,011)
TOTAL PASIVO + PATRIMONIO		11,481,438	15,129,777

Las notas adjuntas 1 a 25 son parte integral de los estados financieros.


CARLOS IGNACIO ANDRADE CARRASCO
 Representante Legal


CAROLINA BETANCURT VARGAS
 Contador Público
 T.P. No 137.230 -T

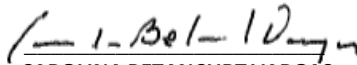

GERMAN ERNESTO ACERO RODRIGUEZ
 Revisor Fiscal
 T.P.No 25.119-T
 Designado por:
 Audit Business Enterprise SAS

ABS RED ASSIST COMPAÑÍA DE ASISTENCIA MUNDIAL S.A.
ESTADO DE RESULTADOS INTEGRAL
(ESTADO DE RESULTADOS INTEGRAL INDIVIDUAL)
DE ENERO 1 AL 31 DE DICIEMBRE DE 2020 Y 2019
(Miles de pesos Colombianos)

	Nota	2020	2019
INGRESOS OPERACIONALES			
Ventas Servicios	16	24,530,554	23,560,744
(-) Devolución en Ventas	17	18,383	25,047
Total ingresos brutos		24,512,171	23,535,697
(-) COSTO DE VENTAS	18	4,084,819	4,926,823
Utilidad (perdida) bruta		20,427,352	18,608,874
GASTOS OPERACIONALES			
(-) Gastos operacionales de Administración	19	5,088,305	5,272,250
(-) Gastos operacionales de Ventas	20	13,660,031	12,649,570
Total Gastos Operacionales		18,748,336	17,921,820
Utilidad (perdida) operacional		1,679,016	687,054
INGRESOS (GASTOS) NO OPERACIONALES			
Ingresos Financieros	21	46,121	64,374
(-) Gastos Financieros	22	1,428,567	1,660,623
Otros Ingresos - (Gastos) Netos	23	(73,806)	(180,147)
Total Otros Ingresos y Gastos Neto		(1,456,252)	(1,776,396)
Utilidad (perdida) antes de impuestos		222,764	(1,089,342)
Provisión para impuesto sobre la renta	24	1,521,623	509,003
Utilidad (perdida) Neta del Ejercicio		(1,298,859)	(1,598,345)
OTRO RESULTADO INTEGRAL			
Impuesto diferido/Perdidas fiscales	24	(1,197,937)	(381,116)
Utilidad (Perdida) Otros Resultados Integrales		(1,197,937)	(381,116)
UTILIDAD (PERDIDA) INTEGRAL DEL EJERCICIO		(100,922)	(1,979,461)

Las notas adjuntas 1 a 25 son parte integral de los estados financieros.


CARLOS IGNACIO ANDRADE CARRASCO
 Representante Legal

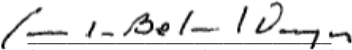

CAROLINA BETANCURT VARGAS
 Contador Público
 T.P. No 137.230 -T


GERMAN ERNESTO ACERO RODRIGUEZ
 Revisor Fiscal-
 T.P.No 25.119-T
 Designado por:
 Audit Business Enterprise SAS

ABS RED ASSIST COMPAÑÍA DE ASISTENCIA MUNDIAL S.A.
NIT 830.057.903-2
ESTADOS DE CAMBIOS EN EL PATRIMONIO
AL 31 DE DICIEMBRE 2020 - 2019
(En miles de pesos colombianos)

	Capital social	Reservas	Utilidad (Pérdida) neta del ejercicio	Ganacias Acumuladas	Superavit por valorizaciones	Total patrimonio de los accionistas
SALDOS AL 31 DE DICIEMBRE 2019	<u>2,322,920</u>	<u>1,913,251</u>	<u>(1,979,461)</u>	<u>(20,589,721)</u>	<u>-</u>	<u>(18,333,011)</u>
Aumento de capital	-	-	-	-	-	-
Constitucion de reservas	-	-	-	-	-	-
Dividendos decretados	-	-	-	-	-	-
Resultado del ejercicio	-	-	(100,922)	-	-	(100,922)
Resultados de ejercicios anteriores	-	-	1,979,461	(1,979,461)	-	-
SALDOS AL 31 DE DICIEMBRE DE 2020	<u>2,322,920</u>	<u>1,913,251</u>	<u>(100,922)</u>	<u>(22,569,182)</u>	<u>-</u>	<u>(18,433,933)</u>


CARLOS IGNACIO ANDRADE CARRASCO
 Representante Legal


CAROLINA BETANCURT VARGAS
 Contador Público
 T.P. No 137.230 -T


GERMAN ERNESTO ACERO RODRIGUEZ
 Revisor Fiscal
 T.P.No 25119-T
 Designado por:
 Audit Business Enterprise SAS

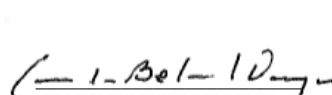
ABS RED ASSIST COMPAÑÍA DE ASISTENCIA MUNDIAL S.A.
NIT 830.057.903-2

ESTADO DE FLUJO DE EFECTIVO
AL 31 DE DICIEMBRE 2020 - 2019
(En miles de pesos colombianos)

	2020	2019
FLUJOS DE EFECTIVO DE ACTIVIDADES DE OPERACIÓN:		
Utilidad del periodo (estado de resultados)	(100,922)	(1,979,461)
Partidas que no afectan el efectivo		
(+) Depreciaciones	132,291	100,881
(+) Amortizaciones	101,031	59,527
(-) Recuperaciones	-	-
Efectivo generado en operación	132,400	(1,819,053)
Cambios en activos y pasivos operacionales		
(+) Disminucion deudores	3,320,108	2,662,508
(+) Disminucion otras cuentas por pagar	-	-
(+) Disminucion activos diferidos	1,124,641	659,995
(+) Aumento impuestos gravámenes y tasas	-	594,510
(+) Aumento obligaciones laborales	-	8,471
(+) Aumento pasivos diferidos	-	230,124
(-) Disminucion cuentas por pagar	(2,144,694)	(2,881,957)
(-) Disminucion impuestos gravámenes y tasas	(369,903)	-
(-) Disminucion obligaciones laborales	(55,130)	-
(-) Disminucion pasivos estimados	(181,744)	(52,358)
(-) Disminucion pasivos diferidos	(800,955)	-
(-) Disminucion otros pasivos	-	-
Flujo de efectivo neto en actividades de operación	1,024,723	(597,760)
FLUJOS DE EFECTIVO DE ACTIVIDADES DE INVERSIÓN:		
(-) Compra propiedad planta y equipo	(9,190)	(85,611)
(+) Venta inversiones temporales	-	-
(+) Venta propiedades planta y equipo	-	-
(+) Disminucion intangibles	(42,312)	(50,728)
(+) Disminucion otros activos	-	-
Flujo de efectivo neto en actividades de inversion	(51,502)	(136,339)
FLUJOS DE EFECTIVO DE ACTIVIDADES DE FINANCIACIÓN:		
(+) Nuevas obligaciones financiera	-	-
(-) Pago de obligaciones financieras	(6,395)	(52,453)
(-) Pago de obligaciones financieras a largo plazo	-	-
(-) Disminucion bonos y papeles comerciales	-	-
Flujo de efectivo neto en actividades financieras	(6,395)	(52,453)
TOTAL - AUMENTO (DISMINUCION) DEL EFECTIVO	966,826	(786,552)
EFFECTIVO AÑO ANTERIOR	175,383	961,935
EFFECTIVO PRESENTE AÑO	1,142,209	175,383

Las notas adjuntas 1 a 25 son parte integral de los estados financieros.


CARLOS IGNACIO ÁNDRADA CARRASCO
 Representante Legal


CAROLINA BETANCURT VARGAS
 Contador Público
 T.P. No 137.230 -T


GERMAN ERNESTO ACERO RODRIGUEZ
 Revisor Fiscal
 T.P.No 25119-T
 Designado por:
 Audit Business Enterprise SAS